


**«Утверждаю»**  
Первый заместитель директора  
- главный инженер  
филиала ПАО «МРСК Центра» - «Ярэнерго»  
  
С.П. Савченко  
В.В. Плещев  
« 15 » 11 2019г.

### **ТЕХНИЧЕСКОЕ ЗАДАНИЕ №4883**

на выполнение работ «под ключ» по проектированию и  
строительству КЛ-0,4 кВ №3 ТП 1006  
(строительство КЛ-0,4 кВ №3 ТП 1006 КЛ 6 кВ №34 ПС 220/110/6 кВ «Вега»)  
строительству КЛ-0,4 кВ №4 ТП 1006  
(строительство КЛ-0,4 кВ №4 ТП 1006 КЛ 6 кВ №34 ПС 220/110/6 кВ «Вега»)  
реконструкции ТП 1001 (инв.№ 13021763-00)  
(реконструкция ТП 1006 «Фок Мирный-3» КЛ 6 кВ №34 ПС 220/110/6 кВ «Вега»)

#### **1. Общие требования.**

Работы выполнить в два этапа:

##### **1-й этап:**

1.1 Разработать проектно-сметную документацию (ПСД) для реконструкции/нового строительства ЛЭП 10 (6) кВ и объектов распределительной сети 10 (6)/0,4 кВ, расположенных в

Область	Район
Ярославская	Угличский

руководствуясь постановлением Правительства РФ от 16.02.2008 №87 (ред. от 26.03.2014) «О составе разделов проектной документации и требованиях к их содержанию» и в соответствии с положением ПАО «Россети» «О единой технической политике в распределительном сетевом комплексе»;

1.2 Выполнить согласование проекта с Заказчиком, заинтересованными сторонами и надзорными органами (при необходимости).

**2-й этап:** Выполнение строительно-монтажных (СМР) и пусконаладочных работ (ПНР).

#### **2. Исходные данные для проектирования и проведения СМР и ПНР.**

Ориентировочные объемы работ указаны в Приложении №1 к данному техническому заданию (ТЗ).

#### **3. Требования к проектированию.**

##### **3.1 Техническая часть проекта в составе:**

###### **3.1.1 Пояснительная записка:**

- исходные данные для проектирования;
- сведения о климатической и географической характеристике района, на территории которого предполагается осуществлять строительство;
- сведения о линейном и площадном объекте с указанием наименования, назначения и месторасположения начального и конечного пунктов линейного объекта, его категории и классе;
- технико-экономическую характеристику проектируемого объекта (категория, протяженность, проектная мощность, пропускная способность и др.).

###### **3.1.2 Проект полосы отвода:**

Предоставить в адрес Заказчика пакет документов по исполнительной документации, в т.ч. в обязательном порядке геодезическую исполнительную съемку

построенного/реконструируемого объекта, согласованный со всеми заинтересованными лицами.

- *Привести в текстовой части*

- характеристику земельного участка, предоставленного для размещения объекта капитального строительства;
- обоснование планировочной организации земельного участка;
- расчет размеров земельных участков, необходимых для размещения линейного и площадного объекта электросетевого комплекса, полоса отвода;
- получение решения о предварительном согласовании места размещения объекта строительства;

- *Привести в графической части*

- схему планировочной организации земельного участка, схему расположения земельного участка на кадастровом плане территории, план трассы на действующем топоматериале на бумажном носителе в масштабе 1:500 и в электронном виде с указанием сведений об углах поворота, длине прямых и криволинейных участков и мест размещения проектируемых объектов электросетевого комплекса, надземных и подземных коммуникаций, пересекаемых в процессе строительства и попадающих в пятно застройки.

### 3.1.3 Конструктивные решения:

- *Привести в текстовой части*

- сведения о категории и классе линейного и площадного объекта электросетевого комплекса;

- описание и обоснование технических решений, обеспечивающих необходимую прочность, устойчивость объекта капитального строительства в целом, а также отдельных конструктивных элементов (мероприятий по антиобледенению, системы молниезащиты, а также мер по защите конструкций от коррозии и др.);

- описание типов и размеров стоек (промежуточные, угловые, анкерные), конструкций опор;

- описание конструкций фундаментов, опор;

- описание и обоснование принятых объемно-планировочных решений объекта капитального строительства;

- сведения о проектной мощности (пропускной способности и др.) линейного объекта;

- *Привести в графической части*

- чертежи конструктивных решений и отдельных элементов опор, описанных в пояснительной записке;

- схемы устройства кабельных переходов через железные и автомобильные (шоссейные, грунтовые) дороги, а также через водные преграды;

- схемы крепления опор и мачт оттяжками;

- схемы узлов перехода с подземной линии на воздушную линию;

- схемы заземлений (занулений) и молниезащиты и др.

### 3.1.4 Проект организации строительства:

- *Привести в текстовой части*

- характеристику трассы линейного объекта, района его строительства, описание полосы отвода;

- сведения о размерах земельных участков, временно отводимых на период строительства;

- сведения об объемах и трудоемкости основных строительных и монтажных работ по участкам трассы;

- перечень основных видов строительных и монтажных работ, ответственных конструкций, участков сетей инженерно-технического обеспечения, подлежащих освидетельствованию с составлением соответствующих актов приемки перед производством последующих работ и устройством последующих конструкций;

- *Привести в графической части*

- организационно-технологические схемы, отражающие оптимальную последовательность возведения линейного и площадного объекта с указанием технологической последовательности работ.

3.1.5 Проект организации работ по сносу (демонтажу) линейного объекта (включается в состав проектной документации при необходимости сноса (демонтажа) линейного объекта или его части)

3.1.6 Мероприятия по охране окружающей среды;

3.1.7 Мероприятия по обеспечению пожарной безопасности;

3.1.8 Выполнить проверку трансформаторов тока (далее ТТ) центра питания (далее ЦП) и элементов ЛЭП 6-10 кВ на пропускную способность в связи с увеличением нагрузки, замену оборудования (при необходимости), проведение расчетов токов короткого замыкания, выбор уставок релейной защиты (далее РЗ) ЦП, проверку чувствительности РЗ, проверку ТТ на 10% погрешность, предоставление карт селективности РЗ подключаемого объекта и РЗ присоединения ЦП.

### **3.2. Стадийность проектирования**

- проведение изыскательских работ и выбор места строительства (для площадных объектов)/полосы отвода (линейные объекты);

- разработка проектно-сметной документации (ПСД);

- согласование ПСД с Заказчиком и в надзорных органах (при необходимости).

### **3.3. Требования к оформлению проектной документации.**

- проектную документацию и спецификацию по строительству/реконструкции объектов электросетевого хозяйства оформить отдельными разделами для каждого мероприятия в соответствии с Приложением №1 ТЗ и указанием кода СПП-элемента (отдельный раздел ПСД для каждого мероприятия);

- оформить предварительное размещение объекта строительства, с согласованием местоположения со всеми землепользователями, отвод земельного участка на период строительства;

- получить ТУ, при пересечении проектируемой трассы ЛЭП инженерных коммуникаций и прохождении в их охранных зонах, у организаций, в ведении которых они находятся, и выполнить проект согласно выданных ТУ;

- выполнить заказные спецификации на основное и вторичное электротехническое оборудование, ЗИП, материалы и инструменты согласовав их с Заказчиком.

Согласованную Заказчиком и, при необходимости, надзорными органами проектную документацию предоставить в 4 экземплярах на бумажном носителе и в электронном виде в 2 экземплярах на USB - носителе: один в формате PDF, второй – в стандартных форматах MS Office, AutoCAD.

### **4. Требования к сметной документации:**

- выполнить текстовую часть в формате пояснительной записки к сметной документации;

- при формировании стоимости СМР и ПНР руководствоваться «Методикой определения стоимости строительной продукции на территории РФ» МДС 81-35.2004 и утв. территориальной сметно-нормативной базой ТЕР 2001 Ярославской области;

- сметная документация, должна быть составлена в двух уровнях цен: в базисном уровне цен, определяемом на основе действующих сметных норм и цен по состоянию на 01.01.2000 г. и в текущем уровне цен, сложившемся ко времени составления смет, с применением метода пересчета базисного уровня цен в текущий, с помощью индексов изменения сметной стоимости, разработанных к сметно-нормативной базе 2001.

- сметную документацию необходимо выполнять отдельными разделами для каждого мероприятия в соответствии с Приложением №1 ТЗ и указанием кода СПП-элемента.

– для оценки стоимости инновационных решений относительно общей сметной стоимости, в сметной документации должна быть представлена отдельная локальная смета, включающая позиции инновационного оборудования, связанные с ним работы по монтажу, поставке, пуско-наладке и т.п.;

– проектно-сметная документация должна включать в себя отчет о технико-экономическом сравнении вариантов импортного и отечественного оборудования, при включении в проектные решения оборудования импортного производства;

Согласованную Заказчиком сметную документацию представить в 4 экземплярах на бумажном носителе и в электронном виде в 2 экземплярах на USB - носителе: один в формате PDF, а второй в формате ГРАНД-Смета, либо в другом числовом формате, совместимым с ГРАНД-Смета, позволяющем вести накопительные ведомости по локальным сметам (совместно с проектной документацией);

(Разработанная проектно-сметная документация (далее ПСД) является собственностью Заказчика, и передача ее третьим лицам без его согласия запрещается.)

## **5. Требования к проведению СМР и ПНР.**

### **5.1. Этапность проведения работ:**

– подготовительные работы;

– проведение СМР (при необходимости на данном этапе произвести комплекс работ по благоустройству);

– определение координат опор воздушных линий электропередач, трансформаторных подстанций полученных в результате оцифровки данных дистанционного зондирования (по спутниковым фотографиям) в общедоступных сервисах Google, Яндекс, Bing при условии возможности однозначной идентификации опор на спутниковой фотографии, либо по результатам обхода с применением оборудования GPS/ГЛОНАСС и предоставление данных координат в составе исполнительной документации.

Полученные данные должны удовлетворять следующим требованиям:

- на одну опору должна приходиться одна точка;
- система координат WGS84 (World Geodetic System 1984) (предоставить дополнением в формате Microsoft Excel);
- формат – градусы и десятичные доли градуса, например: N55,7698, E37,6418, где N – градусы северной широты, E – градусы восточной долготы;
- точность измерения – не менее 0,000001 градусов;
- при проведении измерений координат с использованием оборудования GPS/ГЛОНАСС точка измерений должна располагаться на расстоянии не более 5 метров от тела опоры в любую сторону.

– проведение ПНР.

### **5.2. Основные требования к Подрядчику при производстве работ:**

– осуществлять землеустроительные работы на период строительства;

– осуществлять страхование рисков и рисков, в том числе причинения ущерба 3 стороне, производимые организацией;

– осуществлять комплектацию работ всеми материалами, необходимыми для строительства, в строгом соответствии с технологической последовательностью СМР и в сроки, установленные календарным планом и графиком строительства согласованным Заказчиком;

– комплекс СМР и ПНР производить согласно утверждённой в производство работ заказчиком ПСД, нормативных документов регламентирующих производство общестроительных работ, а так же работ производимых на объектах электросетевого комплекса;

– закупать и поставлять оборудование и материалы установленные проектом и утвержденные Заказчиком строительства, необходимые для производства СМР и ПНР (изменение номенклатуры поставляемых материалов должно быть согласовано с Заказчиком и проектной организацией без изменения сметной стоимости);

- оформлять разрешение на производство земляных работ при строительстве объектов и нести полную ответственность при нарушении производства работ;
- самостоятельно выполнять все необходимые согласования, возникающие в процессе строительства, с шефмонтажными и со сторонними организациями;
- выполнять все технические условия, выданные заинтересованными предприятиями и организациями и осуществить в соответствии с проектными решениями;
- согласовывать с филиалом ПАО «МРСК Центра» все изменения проектных решений, возникающие в процессе строительства;
- применять материалы, имеющие паспорта и сертификаты РФ;
- вести исполнительную документацию на протяжении всего периода производства СМР в соответствии с СНиП, передать ее Заказчику для утверждения в полном объеме по завершению очереди строительства (реконструкции) или полного завершения строительства (реконструкции) объекта;
- представлять необходимые документы для оформления ввода объекта в эксплуатацию Заказчиком по завершении работ.

#### **6. Требования к подрядной организации:**

- обладать необходимыми профессиональными знаниями и опытом при выполнении аналогичных проектных и строительно-монтажных работ;
- иметь свидетельство о допуске на данный вид деятельности, оформленного в соответствии с требованиями действующего законодательства РФ и устава СРО, а так же опыт проектирования аналогичных объектов не менее 3 лет;
- привлекать специализированные Субподрядные организации, по согласованию с Заказчиком;
- выбор типа оборудования и заводов изготовителей производить по согласованию с Заказчиком.
- отсутствие случаев травматизма персонала при проведении строительно-монтажных работ.

#### **7. Правила контроля и приемки работ.**

Контроль и приемка работ осуществляется в соответствии с условиями договора подряда и действующим законодательством и действующими регламентами.

#### **8. Требования к оборудованию и материалам.**

##### **8.1. Общие требования:**

- выбор оборудования импортного производства необходимо производить на основании технико-экономического сравнения с отечественными аналогами;
- всё применяемое электротехническое оборудование и материалы отечественного и импортного производства должны быть новыми (дата изготовления не более полугода), ранее не использованными, соответствовать требованиям технической политики ПАО «Россети», а также пройти процедуру аттестации в ПАО «Россети» (при условии наличия в перечнях оборудования и материалов, подлежащих аттестации);
- для российских производителей — наличие положительного заключения МВК, ТУ, или иные документы, подтверждающие соответствие техническим требованиям;
- для импортного оборудования, а так же для отечественного оборудования, выпускаемого для других отраслей и ведомств — наличие сертификатов соответствия функциональных и технических показателей оборудования условиям эксплуатации и действующим отраслевым требованиям;
- провести мониторинг рынка новой техники и технологий с оценкой возможности их применения в проекте. Тип, марку и завод-изготовитель оборудования, провода, кабельной продукции, сцепной линейной арматуры определить проектом и согласовать с филиалом ПАО

«МРСК Центра» - «Ярэнерго» на стадии проектирования. Инновационные решения оформить отдельным разделом проекта.

– защиту КТП/СТП 10/0,4 кВ от перенапряжений осуществить ограничителями перенапряжений 10 кВ и 0,4 кВ в соответствии с СТО 56947007-29.240.02.001-2008;

– выполнить расчет токов к.з., предусмотреть проверку чувствительности защит. Выполнить проверку ТТ на 10 % погрешность с учетом существующей и перспективной мощности. В случае необходимости справочно представить в проекте предложение о замене оборудования.

– по всем видам оборудования Подрядчик должен предоставить полный комплект технической и эксплуатационной документации на русском языке, подготовленной в соответствии с ГОСТ 34.003-90, ГОСТ 34.201 –89, ГОСТ 27300-87, ГОСТ 2.601 по монтажу, наладке, пуску, сдаче в эксплуатацию, обеспечению правильной и безопасной эксплуатации, технического обслуживания поставляемого оборудования;

– оборудование и материалы должны функционировать в непрерывном режиме круглосуточно в течение установленного срока службы (до списания), который (при условии проведения требуемых технических мероприятий по обслуживанию) должен быть не менее 30 лет.

– объекты нового строительства и реконструкции оформить в соответствии с руководством по использованию фирменного стиля ПАО «МРСК Центра» (РК БП 20/17-01/2018), утверждённое приказом № 515-ЦА от 07.11.2018 г. «Требования к зданиям и сооружениям объектов электрических сетей при выполнении работ по реконструкции и новому строительству ПАО «МРСК Центра» и ПАО «МРСК Центра и Приволжья».

#### 8.2. Основные требования к проектируемым КЛ 0,4 кВ.

Материал изоляции кабеля 0,4 кВ при новом строительстве и реконструкции (за исключением замены дефектного участка КЛ)	ПВХ
Покрытие, не распространяющее горение, на участке КЛ при входе в РУ 0,4 кВ ПС, РП (РТП) или КТП	Да
Заходы на ТП	кабельный

– Прокладку КЛ 0,4-10 кВ в местах пересечения с объектами транспортной и иной инфраструктуры осуществлять согласно ПУЭ, с учетом требований Оперативного указания ПАО «МРСК Центра» № ОУ-01-2013 от 27.08.2014 «О выполнении пересечений КЛ 0,4-10 кВ с объектами транспортной инфраструктуры»;

– Трубы для прокладки КЛ методом горизонтально-направленного бурения должны быть изготовлены в соответствии с действующими нормативными документами (ГОСТ или ТУ);

– Трубы должны быть выполнены из полимерных материалов, обеспечивающих повышенную термостойкость к температуре внешней оболочки кабеля, определяемой расчетным способом для различных режимов работы КЛ:

- при температурах токопроводящих жил кабеля до 90°C, характерных для длительного нормального режима (не менее 30 лет);
- при температурах токопроводящих жил кабеля до 130°C в режиме перегрузки (не более 8 ч в сутки и не более 1000 ч за срок службы);
- при температурах токопроводящих жил кабеля до 250°C, связанных с перегревом кабеля токами короткого замыкания.

– Трубы должны обладать повышенной теплопроводностью – не менее 0,5 Вт/мК для обеспечения эффективного отвода тепла от кабельной линии.

– В трубах должна отсутствовать адгезия внутренней поверхности трубы к оболочке кабеля при нагреве токопроводящих жил кабеля до 250°C для исключения слипания кабеля с трубой при коротких замыканиях.

– Внутренняя поверхность труб, контактирующая с кабелем, должна не распространять горение.

– Трубы должны обладать характеристиками, которые позволили бы беспрепятственно монтировать их с применением технологии ГНБ:

- труба должна быть в достаточной степени гибкой – минимальный радиус изгиба трубы должен быть не менее 20 внешних диаметров трубы;
- труба должна иметь защитную оболочку повышенной прочности (твердость поверхности по Шору D не менее 60) для исключения истирания поверхности трубы и обеспечения сохранения кольцевой жесткости при длинных проколах;
- труба должна быть стойкой к растяжению;
- труба должна подвергаться контактной (стыковой) сварке для организации сплошных проколов большой длины;
- концевая труба должна быть оборудована воронкой для исключения перетирания оболочки кабеля;
- в качестве трубопроводов (защитных футляров) при прокладке высоковольтного кабеля следует по возможности применять трубы диаметром не менее 1,5D, где D – внешний диаметр кабеля. Использование стальных труб для пофазной прокладки одножильных кабелей не допускается.

– Трубы должны обеспечивать возможность извлечения кабеля с целью его ремонта или замены.

– В комплекте с трубами должны поставляться уплотнители для обеспечения герметизации пространства между кабелем и трубой, капы заводского производства для герметизации резервных труб.

– Трубы должны иметь гладкую наружную и внутреннюю поверхности. На трубах допускаются незначительные продольные полосы и волнистость, не выходящие толщину стенки трубы за пределы допускаемых отклонений. Не допускаются на наружной, внутренней и торцевой поверхности пузыри, трещины, раковины, посторонние включения.

– Трубы должны допускать эксплуатацию при температуре окружающей среды от 50°C до +50°C.

– Срок службы труб должен составлять не менее 30 лет.

– Трубы должны иметь:

- все необходимые сертификаты соответствия, сертификаты пожарной безопасности, протоколы испытаний и т.д.;
- документы, подтверждающие положительный опыт эксплуатации данной продукции при проведении электромонтажных работ;
- рекомендательное письмо от заводов-изготовителей кабеля.

– Производитель труб должен предоставить:

- расчет понижающего коэффициента по теплопроводности;

– места производства земляных работ должны быть ограждены щитами, имеющими светоотражающее покрытие, с указанием наименования организации, производящей работы, и номера телефона, обозначаться сигнальными огнями, указателями объездов и пешеходных переходов. Ограждения должны иметь высоту не менее 2 метров. В местах перехода через траншеи, ямы, канавы должны быть установлены переходные мостики шириной не менее 1 м, огражденные с обеих сторон перилами высотой не менее 1,1 м, со сплошной обшивкой внизу на высоту 0,15 м и с дополнительной ограждающей планкой на высоте 0,5 м от настила.

– выполнить мероприятия по восстановлению благоустройства территории после проведения земляных работ.

## **9. Гарантийные обязательства:**

- гарантия на оборудование и материалы должна распространяться не менее чем на 60 месяцев. Время начала исчисления гарантийного срока – с момента ввода в эксплуатацию;
- подрядчик должен за свой счет и в сроки, согласованные с Заказчиком, устранять любые дефекты в оборудовании, материалах и выполняемых работах, выявленные в период гарантийного срока. В случае выхода из строя оборудования Подрядчик обязан направить своего представителя для участия в составлении акта, фиксирующего дефекты, согласования порядка и сроков их устранения не позднее 10 дней со дня получения письменного извещения Заказчика. Гарантийный срок в этом случае продлевается соответственно на период устранения дефектов.

## **10. Сроки выполнения работ и условия оплаты.**

10.1. Срок выполнения работ: 51 (пятьдесят один) календарный день с момента заключения договора.

10.2. Оплата производится в течение 30 (тридцати) рабочих дней с момента подписания сторонами актов приема работ.

## **11. Основные НТД, определяющие требования к работам:**

- Постановление Правительства Российской Федерации № 87 от 16 февраля 2008 г. «О составе разделов проектной документации и требованиях к их содержанию»;
- ГОСТ Р 21.1101-2013 СПДС «Требования к проектной и рабочей документации».
- Положение ПАО «Россети» о единой технической политике в электросетевом комплексе, утвержденное советом директоров ПАО «Россети» (протокол от 22.02.2017 № 252);
- Руководство по использованию фирменного стиля ПАО «МРСК Центра» (РК БС 8/11-01/2015) , утверждённое приказом № 853-ЯР от 18.11.2015 г. «О принятии к исполнению нормативных документов ПАО «МРСК Центра» в филиале ПАО «МРСК Центра» - «Ярэнерго»»;
- Оперативное указание ПАО «МРСК Центра» № ОУ-01-2013 от 27.08.2014 «О выполнении пересечений КЛ 0,4-10 кВ с объектами транспортной инфраструктуры»;
- Оперативное указание ПАО «МРСК Центра» № ОУ-02-2013 от 18.09.2013 «О применении кабелей с индексом НГ-LS»;
- Оперативное указание ПАО «МРСК Центра» № ОУ-05-2014 от 02.12.2014 «О применении оборудования для распределительных сетей 10(6)/0,4 кВ»;
- ПУЭ (действующее издание);
- ПТЭ (действующее издание);
- «Методические указания по защите распределительных сетей напряжением 0,4-10 кВ от грозных перенапряжений», СТО 56947007-29.240.02.001-2008;
- «Трансформаторы силовые распределительные 6-10 кВ мощностью 63-2500 кВА. Требования к уровню потерь холостого хода и короткого замыкания», СТО 34.01-3.2-011-2017
- «Руководство по изысканиям трасс и площадок для электросетевых объектов напряжением 0,4-20 кВ»;
- СНиП 12-01-2004 «Организация строительного производства»;
- СНиП 12-03-2001 «Безопасность труда в строительстве», часть 1 «Общие требования»;
- СНиП 12-04-2002 «Безопасность труда в строительстве», часть 2 «Строительное производство»;
- ГОСТ 12.3.032-84 ССТБ «Работы электромонтажные. Общие требования безопасности»;
- ГОСТ 31946-2012 «Провода самонесущие изолированные и защищенные для воздушных линий электропередачи. Общие технические условия»;
- ГОСТ 13276 – 79 «Арматура линейная. Общие технические условия»;



–ГОСТ 10434 – 82 «Соединения контактные электрические. Классификация. Общие технические требования»;

–ГОСТ Р 52082 –2003 «Изоляторы полимерные опорные наружной установки на напряжение 6-220 кВ. Общие технические условия»;

–ГОСТ Р 52725-2007 «Ограничители перенапряжений нелинейные для электроустановок переменного тока напряжением от 3 до 750 кВ»;

–ГОСТ 15543.1-89 «Изделия электротехнические. Общие требования в части стойкости к климатическим внешним воздействующим факторам»;

–ГОСТ 14695-80 «Подстанции трансформаторные комплектные мощностью от 25 до 2500 кВА на напряжение до 10 кВ. Общие технические условия»;

–ГОСТ 30830-2002 (МЭК 60076-1-93) «Трансформаторы силовые. Общие положения. Часть 1»;

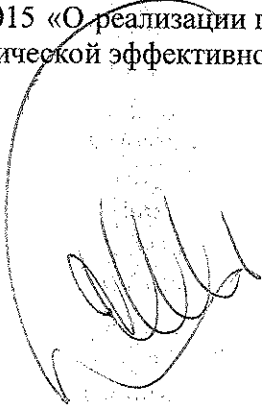
–ГОСТ 11677-85 (1999) «Трансформаторы силовые. Общие технические условия»;

– ГОСТ Р 52726 – 2007 «Разъединители и заземлители переменного тока на напряжение свыше 1 кВ и приводы к ним. Общие технические условия».


– При проектировании использовать региональные карты климатического районирования по ветру, гололеду и ветровой нагрузке при гололеде в Ярославской области, утвержденные приказом ПАО «МРСК Центра» от 20.01.2016 №12-ЦА

– Распоряжение № ЦА/25/97-р от 02.06.2015 «О реализации политики инновационного развития, энергосбережения и повышения энергетической эффективности»

Начальник УТР

  
Р.В. Трубин

Заместитель директора  
по капитальному строительству

  
А.В. Бугров

Именев А.В.



№ п/п	Наименование заявителя по договору тех.присоединения	Категория (льготная/не льготная)	Наименование присоединяемого объекта	Реквизиты договора тех.присоединения SAP	Присоединяемая мощность, кВт	Срок окончания заявитель	Код СПП-элемента	Наименование внепланового лота с расшифровкой перечня работ в рамках укрупненного сметного расчета, с указанием инвентарного номера и наименования основного средства	РЭС	Адрес
1	ГП ЯО «Северный водоканал»	льготная	Канализационная насосная станция	41897411 /ТП-19	5	15.05.2020	1. Z76-TP41897411.01 1. Z76-TP41897411.02 1. Z76-TP41897411.03	1. Строительство КЛ-0,4 кВ №3 ТП 1006 (протяженностью ~0,22км) 2. Строительство КЛ-0,4 кВ №4 ТП 1006 (протяженностью ~0,22 км) 3. Реконструкция ТП-1001 (инв. № 13021763-00), с монтажом АВ-0,4 кВ (2 шт.)	Углинский	г. Углич, микрорайоны «Мирный-2» и «Мирный-3»

Начальник УТР

Р.В. Трубин

Михайлов А.В.  
Михайлов